

DEMINY



Погружные электрические трюмные насосы

Пригодны для откачки воды на строительных объектах и в небольших тоннелях, перекачки воды, частично загрязненной абразивными веществами, для использования в системах орошения и ливневой канализации, а также откачки грунтовых вод.



Прочность конструкции



Универсальность

НОВИНКА

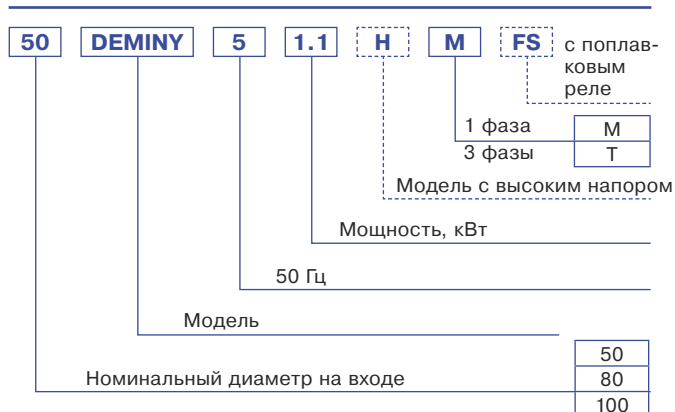
Материалы

Корпус насоса	Нержавеющая сталь AISI 304 (EN 1.4301)
Рабочее колесо	Специальная нержавеющая сталь
Вал	Нержавеющая сталь AISI 316 (EN 1.4401)

Торцовое уплотнение

Со стороны рабочего колеса: Карбид кремния/керамика
Со стороны двигателя: Графит/керамика

Обозначение модели



Технические характеристики

Макс. погружение	5 м с кабелем длиной 10 м
Макс. температура жидкости (стоки)	35°C
Макс. размер твердых частиц	10 мм
Число полюсов двигателя	2
Класс изоляции	F
Степень защиты	IP68
Напряжение	1 фаза, 230 В ± 10% 3 фазы, 3/400 В ± 10%

У двигателя насоса встроенной защиты нет, поэтому его защиту обеспечивает заказчик.

Принадлежности



Панели управления

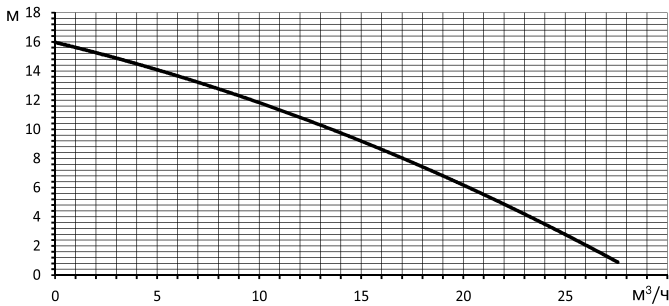
Стр. 424: панели управления

DEMINY

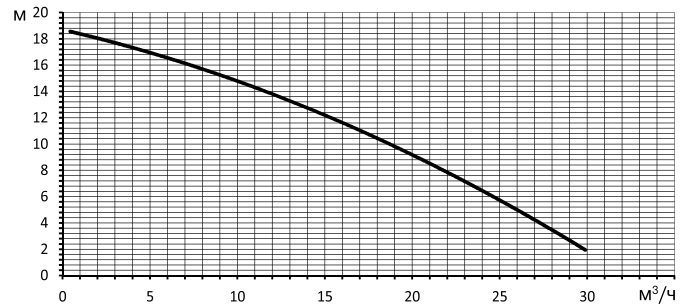


Погружные электрические трюмные насосы

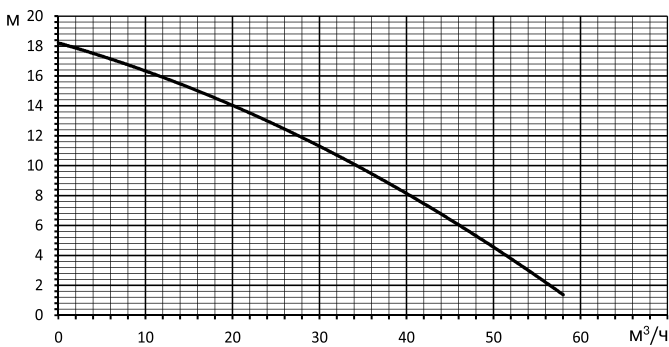
50DEMINY 51.1



50DEMINY 51.5



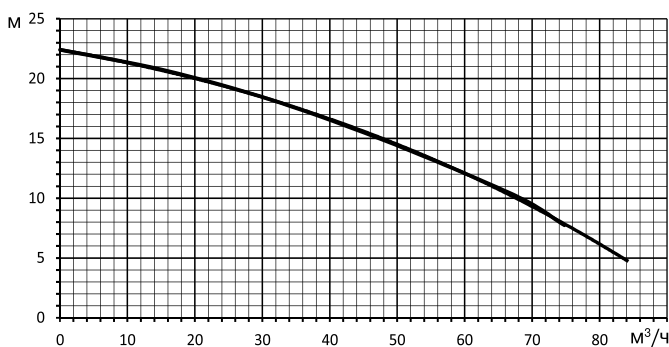
80DEMINY 52.25



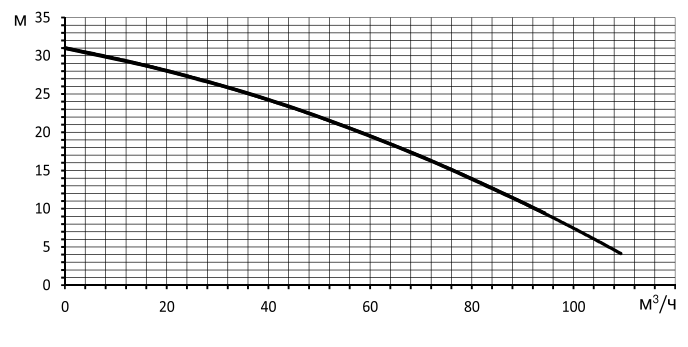
80DEMINY 53T



80DEMINY 54.5T



100DEMINY 55.5T

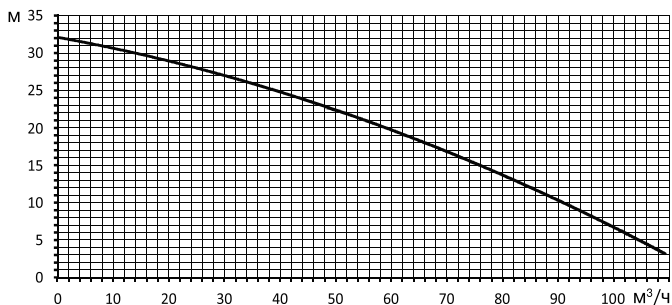


DEMINY

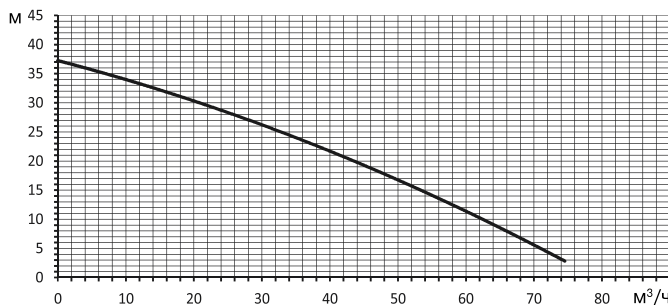
НОВИНКА CE

Погружные электрические трюмные насосы

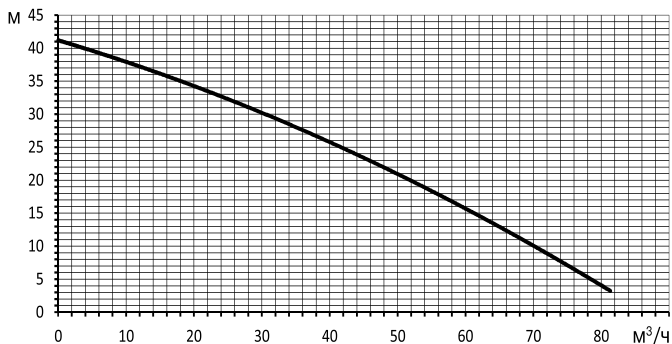
100DEMINY 57.5T



100DEMINY 57.5HT



100DEMINY 59.5T



100DEMINY 512.5T

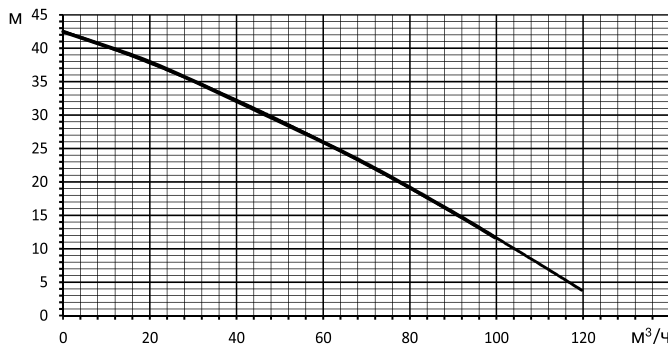


Таблица для подбора насоса

Модель	л.с.	кВт	Подача Q													
			л/мин	0	50	200	350	500	700	900	1200	1400	1600	1008	2000	
			М³/ч	0	3	12	21	30	42	54	72	84	96	108	120	
H=Напор м																
50DEMINY 51.1M	1,5	1,1		16	14	11	7	-	-	-	-	-	-	-	-	-
50DEMINY 51.1T	1,5	1,1		16	14	11	7	-	-	-	-	-	-	-	-	
50DEMINY 51.5M	2	1,5		18,5	17	14	9,5	2	-	-	-	-	-	-	-	
50DEMINY 51.5T	2	1,5		18,5	17	14	9,5	2	-	-	-	-	-	-	-	
80DEMINY 52.25M	3	2,2		18	17,5	16	14	11,5	7,5	2,5	-	-	-	-	-	
80DEMINY 52.25T	3	2,2		18	17,5	16	14	11,5	7,5	2,5	-	-	-	-	-	
80DEMINY 53T	4	3		21	20,5	19	18	16	13	10	4	-	-	-	-	
80DEMINY 54.5T	6	4,5		23	22,5	21,5	19,5	18	15,2	11,8	9	5	-	-	-	
100DEMINY 55.5T	7,5	5,5		33	30	29	27,5	26	23	21	16	13	10	7	-	
100DEMINY 57.5HT	10	7,5		34	33,5	32,5	28	27	24	22,5	15,5	13	10	5,5	-	
100DEMINY 57.5T	10	7,5		37	36	33,5	29	27	22,5	15	6	-	-	-	-	
100DEMINY 59.5T	12,5	9,5		41	40	38	34	30	25	20	10	-	-	-	-	
100DEMINY 512.5T	16	12,5		42,5	41	40	37,5	35	32,5	28	22,5	17,5	12,5	8	4	